

### RMC HYBRID WOOD PROTECTOR

RMC Hybrid Wood Protector ist ein wirklicher „Monocoat“, mit dem sich fast alle Holzarten im Außenbereich in einer einzigen Schicht färben und schützen lassen. Das Öl schützt u. a. Fassaden, Terrassen, Fensterläden, Tore, Gartenmöbel und Anlegestege aus Holz gegen Verfärbung und Verwitterung. Einfache Anwendung und Pflege machen aus diesem Öl ein äußerst gebrauchsfreundliches Produkt.



### PRODUKTINFORMATION

#### › Spezifische Eigenschaften

- Basiert auf der RMC Technologie mit integrierten UV-Stabilisatoren.
- 0% VOC, enthält kein Wasser oder Lösungsmittel.
- Geeignet für fast alle Holzarten, kann auch für Anwendungen im Innenbereich verwendet werden!
- Erhältlich in 12 klassische Farben und 8 trendige Pop Colours.
- Einfache Anwendung.
- Schnell trocknend.
- Wirtschaftlich: geringer Verbrauch.
- Keine Filmbildung. Kein Abblättern.
- Farbauffrischung und Schutz – alles mit einem Produkt. Kein Schleifen notwendig!

#### › Farben

##### Klassische Farben:



##### POP Colours:



#### **BITTE BEACHTEN SIE:**

- Das Pigment in den verschiedenen Farben des RMC Hybrid Wood Protector trägt zum Schutz vor Vergrauen bei.  
ACHTUNG: Die Farbe PURE ist nicht pigmentiert, sodass sich die natürliche Vergrauung schneller durchsetzt.
- Es wird empfohlen, keine hellen Farben (White, Natural u. a.) auf horizontale Oberflächen aufzutragen.
- Um die Färbung weiter zu intensivieren, kann der RMC Hybrid Wood Protector mit einer optionalen Vorbehandlung mit RMC Sunprimer HWP kombiniert werden. Genaue Anweisungen finden Sie im technischen Datenblatt des RMC Sunprimer HWP.

### › Technische Merkmale

- Aggregatzustand: flüssig
- Geruch: Leinöl
- Dichte: 0.95 - 1.3kg/L
- VOC: 0 g/L
- QUV: geprüft gemäß EN 927-6.

### › Verpackung



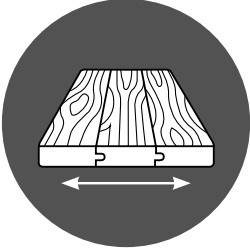
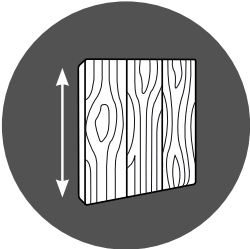
Flasche 20 ml, 100 ml und 0,5 L, Dose 1 L und 2,5 L

### › Lagerung

Das Produkt kann 36 Monate lang unter trockenen Bedingungen und in der Originalverpackung gelagert werden.  
Das Produkt frostfrei aufbewahren.

## INFORMATIONEN ZUR ANWENDUNG

### › Möglichkeiten der Anwendung

		 RMC Hybrid Wood Protector	 RMC Sunprimer HWP & RMC Hybrid Wood Protector
 Horizontal	Terrassen	✓	NEIN
	Tische, Stühle,...	✓	✓ <sup>*</sup> Dem RMC Hybrid Wood Protector unbedingt 10 % RMC Accelerator zugeben!
 Vertikal	Fassaden	✓	✓ <sup>*</sup> Dem RMC Hybrid Wood Protector unbedingt 10 % RMC Accelerator zugeben!
	Fenster, Türen,...	✓	✓ <sup>*</sup> Dem RMC Hybrid Wood Protector unbedingt 10 % RMC Accelerator zugeben!

✓<sup>\*</sup>  
Dem RMC Hybrid Wood Protector unbedingt  
10 % RMC Accelerator zugeben!

Wenn der RMC Hybrid Wood Protector mit einer optionalen Vorbehandlung durch den RMC Sunprimer HWP kombiniert wird, müssen dem Öl unbedingt 10 % RMC Accelerator zugegeben werden.

### **BEMERKUNG: AUSSEN UND INNEN!**

RMC Hybrid Wood Protector eignet sich für den Außen- und Innenbereich zur Behandlung von Oberflächen wie z. B. Parkettböden, Holz-Badezimmern, Möbeln, Küchenarbeitsplatten und Holzflächen im Außenbereich. Diese Gegenstände werden oftmals intensiv benutzt und sollten deshalb immer mit einem Zusatz von **10% RMC Accelerator** behandelt werden.

### › **Gebrauchsanweisung**

#### **EXTERIOR**

**SCHRITT 1.** Alle Reste von vorherigen Behandlungen entfernen. Oberfläche mit RMC Exterior Wood Cleaner reinigen.

**SCHRITT 2.** RMC Hybrid Wood Protector vor Gebrauch gut umrühren.

**SCHRITT 3.** Wenn die gesäuberte Oberfläche trocken ist, eine Schicht RMC Hybrid Wood Protector mit Flachpinsel oder mit dem RMC Brush Standard 220 auftragen.

**SCHRITT 4.** 10 Minuten einwirken lassen. Oberfläche nochmals mit derselben Bürste glattstreichen (ohne Produkt).

**SCHRITT 5.** Nach 5 Minuten Reste von überschüssigem Produkt mit einem Tuch abwischen.

**SCHRITT 6.** Für ca. 24 Stunden trocknen lassen. Komplette Aushärtung nach 7 Tagen.

### › **Tipps & Tricks**

- Verwenden Sie für die Vorbereitung des Holzes ausschließlich RMC-Produkte.
- Produkt darf auf keinen Fall verdünnt werden!
- Das Produkt vor dem Auftragen gut umrühren. Bei Gebrauch mehrerer Packungen auf derselben Baustelle wird empfohlen, diese zu mischen, um ein gleichmäßiges Ergebnis zu erhalten.
- Niemals unter direkter Sonnenstrahlung bei Temperaturen unterhalb von 10 °C verarbeiten. Nur bei trockenen Wetterbedingungen verarbeiten.
- Vor dem vollständigen Austrocknen nicht abdecken und keine schweren Gegenstände ablegen.
- Horizontale Flächen müssen trockengerieben werden, falls sie innerhalb von 24–36 Stunden nach Auftragen des Öls Regen ausgesetzt sind.
- Wenn der RMC Hybrid Wood Protector mit einer optionalen Vorbehandlung durch den RMC Sunprimer HWP kombiniert wird, müssen dem Öl unbedingt **10% RMC Accelerator** zugegeben werden (Schritt 2 der Gebrauchsanweisung oben)!

#### **INTERIOR**

**SCHRITT 1.** Die Oberfläche abschleifen, ohne Kratzer zu verursachen. Gründlich staubsaugen. Staubreste mit dem RMC Cleaner entfernen.

**SCHRITT 2.** Vorsichtig 10 % RMC Accelerator – Komp. B zum Öl zugeben. Vor Gebrauch gut umrühren.

**SCHRITT 3.** Wenn die gesäuberte Oberfläche trocken ist, eine kleine Menge des Produkts mit Tuch oder mit dem RMC Brush Standard 100 darauf verteilen.

**SCHRITT 4.** Einige Minuten einwirken lassen.

**SCHRITT 5.** Gründlich alles überschüssiges Öl entfernen. Die Oberfläche muss dabei handtrocken sein!

**SCHRITT 6.** Für ca. 24 Stunden trocknen lassen. Komplette Aushärtung nach 7 Tagen.

### **INDUSTRIELLE ANWENDUNG**

Wenn Sie dieses Produkt industriell anwenden möchten, kontaktieren Sie am besten unser technisches Kundendienstteam. Das technische Datenblatt für den industriellen Einsatz ist auf Anfrage erhältlich.

Bei industrieller Anwendung unbedingt 10% RMC Accelerator zum RMC Hybrid Wood Protector zugeben.

### **VORSICHT**

Mit dem Produkt getränkte Tücher können selbst entflammen und müssen nach Gebrauch in Wasser neutralisiert werden.

### › **Verbrauch**

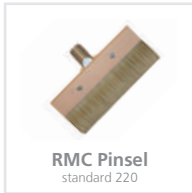
- Verbrauch exterior: 1 L = ± 30 m<sup>2</sup>
- Verbrauch interior: 1 L = ± 50 m<sup>2</sup>

*Alle Verbrauchsdaten sind rein indikativ, die Ergebnisse hängen von der Holzart, dem Verwitterungsgrad und der Vorbehandlung ab. Für eine exakte Feststellung des Verbrauchs empfehlen wir einen Probeanstrich.*

### › Werkzeuge




RMC Pinsel  
standard 100



RMC Pinsel  
standard 220



RMC Tücher  
Baumwolle - 1kg-Set



RMC Cleaner\*

\*Die verwendeten Werkzeuge können mit dem RMC Cleaner gereinigt werden.

### › Ähnliche Produkte



RMC Exterior  
Wood Cleaner



RMC Sunprimer  
HWP



RMC Exterior Soap



RMC Exterior Soap  
Ecospray

Weitere Einzelheiten finden Sie auf der Verpackung und dem Sicherheitsdatenblatt.

Unser komplettes Sortiment an Produkten zum Schützen und Färben von Holz für den Innen- und Außenbereich finden Sie auf [www.rubiomonocoat.com](http://www.rubiomonocoat.com)

IHR HÄNDLER:

**HAFTUNG:** Es obliegt dem Benutzer, durch eigene Tests festzustellen, ob das Produkt für die gewählte Anwendung geeignet ist. Muylle Facon BVBA ist keinesfalls für Folgeschäden haftbar. Die obenstehenden Informationen können Änderungen unterliegen, die in überarbeiteten Versionen der technischen Datenblätter veröffentlicht werden. Wir können nicht für schlechte Ergebnisse haftbar gemacht werden, die durch Ursachen entstanden sind, die nicht mit der Qualität des Produktes zusammenhängen. Diese technischen Informationen wurden aufgrund des derzeitigen Informations- und Wissensstandes erstellt. Die neuesten technischen Datenblätter können angefordert werden oder sind auf der Website verfügbar. **Datum TDS: 25/01/2019. Lesen Sie das Sicherheitsdatenblatt, bevor Sie das Produkt verwenden.**



# Rubio<sup>®</sup> MONOCOAT

MUYLLE  FACON

**Muylle Facon BVBA**  
Ambachtenstraat 58  
8870 Izegem (BELGIË)

Tel. +32 (0) 51 30 80 54  
Fax +32 (0) 51 30 99 78  
info@muyllefacon.be

[www.rubiomonocoat.com](http://www.rubiomonocoat.com)